anesdor
ASOCIACIÓN NACIONAL DE EMPRESAS DEL SECTOR DE DOS RUEDAS

RESUMEN DE MERCADO

Mercado de Motocicletas

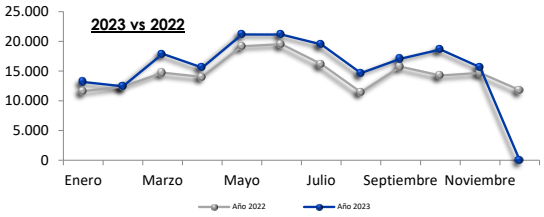

Acumulado 2023

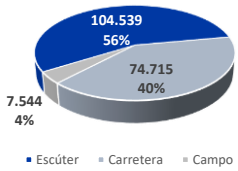

MOTOCICLETAS	Noviembre				Enero-Noviembre			
Segmento	Matr. 2023	% / total	Matr. 2022	% ^ aa.	Matr. 2023	% / total	Matr. 2022	% ^ aa.
Escúter	8.452	54,0%	7.541	12,1%	104.539	667,5%	90.866	15,0%
Carretera	6.380	40,7%	6.492	-1,7%	74.715	477,0%	66.086	13,1%
Campo	809	5,2%	632	28,0%	7.544	48,2%	6.544	15,3%
Sin segmento	21	0,1%	28		151	1,0%	282	
Totales	**15.662**		**14.693**	**6,6%**	**186.949**		**163.778**	**14,1%**

Mercado de Ciclomotores

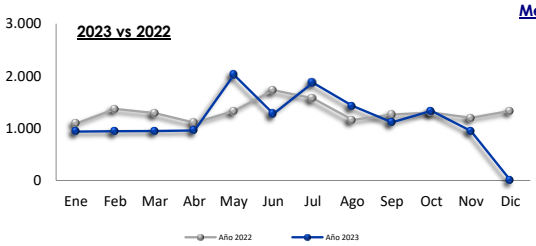

Acumulado 2023

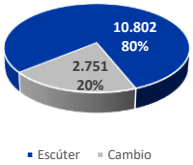

CICLOMOTORES	Noviembre				Enero-Noviembre			
Segmento	Matr. 2023	% / total	Matr. 2022	% ^ aa.	Matr. 2023	% / total	Matr. 2022	% ^ aa.
Escúter	683	72,0%	975	-29,9%	10.802	1139,5%	11.591	-6,8%
Cambio	245	25,8%	202	21,3%	2.751	290,2%	2.523	9,0%
Sin Segmento	20		21		214		281	
Totales	**948**		**1.198**	**-20,9%**	**13.767**		**14.395**	**-4,4%**

Otros vehículos ligeros (categoria L)

Otros vehículos ligeros (categoria L)	Noviembre				Enero-Noviembre			
Segmento	Matr. 2023	% / total	Matr. 2022	% ^ aa.	Matr. 2023	% / total	Matr. 2022	% ^ aa.
Triciclos	296	29,7%	338	-12,4%	3.723	34,5%	3.339	11,5%
Cuadriciclos	696	69,7%	597	16,6%	6.931	64,3%	6.791	2,1%
Sin Segmento	6		23		124		205	
Totales	**998**		**958**	**4,2%**	**10.778**		**10.335**	**4,3%**

Fuente: MSI, proveedor oficial de información del mercado español para ANESDOR