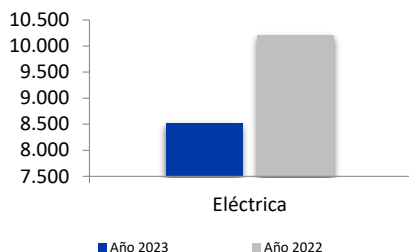
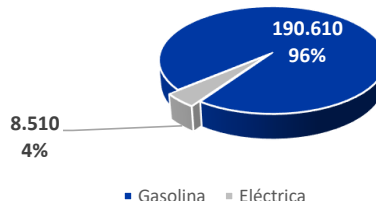


## MATRICULACIONES VEHÍCULOS POR TIPO DE PROPULSIÓN

### MOTOCICLETAS



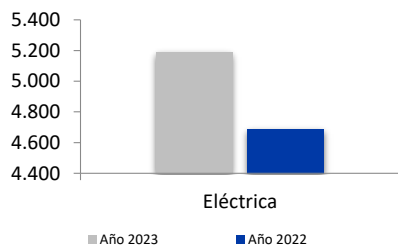
#### Acumulado



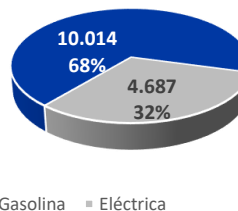
### MOTOCICLETAS

	Diciembre				Enero-Diciembre			
	Matr. 2023	% / total	Matr. 2022	% Δ aa.	Matr. 2023	% / total	Matr. 2022	% Δ aa.
Gasolina	11.605	95,3%	11.171	3,9%	190.610	95,7%	165.369	15,3%
Eléctrica	566	4,7%	626	-9,6%	8.510	4,3%	10.206	-16,6%
<b>TOTAL</b>	<b>12.171</b>		<b>11.797</b>	<b>3,2%</b>	<b>199.120</b>		<b>175.575</b>	<b>13,4%</b>

### CICLOMOTORES



#### Acumulado



### CICLOMOTORES

	Diciembre				Enero-Diciembre			
	Matr. 2023	% / total	Matr. 2022	% Δ aa.	Matr. 2023	% / total	Matr. 2022	% Δ aa.
Gasolina	705	75,6%	714	-1,3%	10.014	68,1%	10.540	-5,0%
Eléctrica	228	24,4%	620	-63,2%	4.687	31,9%	5.189	-9,7%
<b>TOTAL</b>	<b>933</b>		<b>1.334</b>	<b>-30,1%</b>	<b>14.701</b>		<b>15.729</b>	<b>-6,5%</b>