anesdor
ASOCIACIÓN NACIONAL DE EMPRESAS DEL SECTOR DE DOS RUEDAS

RESUMEN DE MERCADO

Mercado de Motocicletas

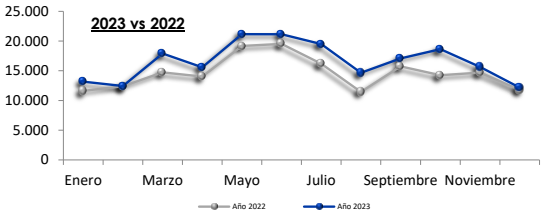

Acumulado 2023

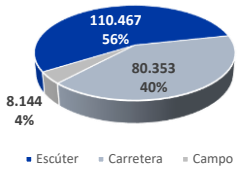

MOTOCICLETAS	Diciembre				Enero-Diciembre			
Segmento	Matr. 2023	% / total	Matr. 2022	% ^ aa.	Matr. 2023	% / total	Matr. 2022	% ^ aa.
Escúter	5.928	48,7%	5.769	2,8%	110.467	907,6%	96.635	14,3%
Carretera	5.638	46,3%	5.505	2,4%	80.353	660,2%	71.591	12,2%
Campo	597	4,9%	502	18,9%	8.144	66,9%	7.046	15,6%
Sin segmento	8	0,1%	21		156	1,3%	303	
Totales	**12.171**		**11.797**	**3,2%**	**199.120**		**175.575**	**13,4%**

Mercado de Ciclomotores

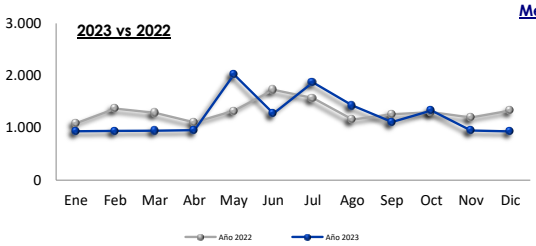

Acumulado 2023

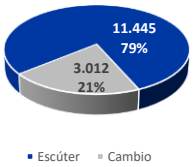

CICLOMOTORES	Diciembre				Enero-Diciembre			
Segmento	Matr. 2023	% / total	Matr. 2022	% ^ aa.	Matr. 2023	% / total	Matr. 2022	% ^ aa.
Escúter	643	68,9%	1.091	-41,1%	11.445	1226,7%	12.682	-9,8%
Cambio	260	27,9%	215	20,9%	3.012	322,8%	2.738	10,0%
Sin Segmento	30		28		244		309	
Totales	**933**		**1.334**	**-30,1%**	**14.701**		**15.729**	**-6,5%**

Otros vehículos ligeros (categoria L)

Otros vehículos ligeros (categoria L)	Diciembre				Enero-Diciembre			
Segmento	Matr. 2023	% / total	Matr. 2022	% ^ aa.	Matr. 2023	% / total	Matr. 2022	% ^ aa.
Triciclos	263	31,6%	179	46,9%	3.986	34,3%	3.518	13,3%
Cuadriciclos	559	67,2%	542	3,1%	7.491	64,5%	7.333	2,2%
Sin Segmento	10		14		142		219	
Totales	**832**		**735**	**13,2%**	**11.619**		**11.070**	**5,0%**

Fuente: MSI, proveedor oficial de información del mercado español para ANESDOR