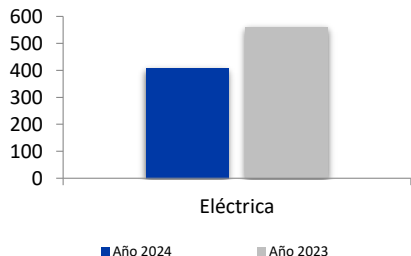
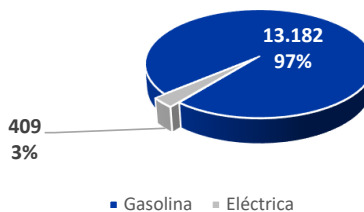


MATRICULACIONES VEHÍCULOS POR TIPO DE PROPULSIÓN

MOTOCICLETAS



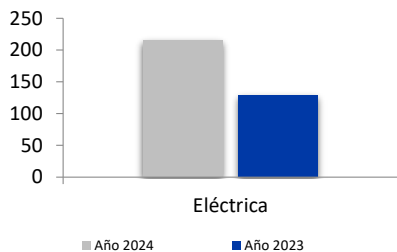
Acumulado



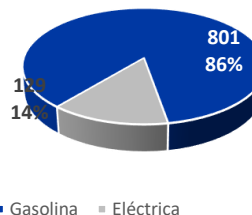
MOTOCICLETAS

	Enero				Enero-Enero			
	Matr. 2024	% / total	Matr. 2023	% Δ aa.	Matr. 2024	% / total	Matr. 2023	% Δ aa.
Gasolina	13.182	97,0%	12.612	4,5%	13.182	97,0%	12.612	4,5%
Eléctrica	409	3,0%	559	-26,8%	409	3,0%	559	-26,8%
TOTAL	13.591		13.171	3,2%	13.591		13.171	3,2%

CICLOMOTORES



Acumulado



CICLOMOTORES

	Enero				Enero-Enero			
	Matr. 2024	% / total	Matr. 2023	% Δ aa.	Matr. 2024	% / total	Matr. 2023	% Δ aa.
Gasolina	801	86,1%	722	10,9%	801	86,1%	722	10,9%
Eléctrica	129	13,9%	215	-40,0%	129	13,9%	215	-40,0%
TOTAL	930		937	-0,7%	930		937	-0,7%