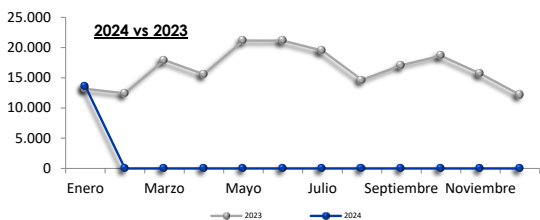
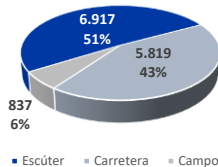


RESUMEN DE MERCADO

Mercado de Motocicletas



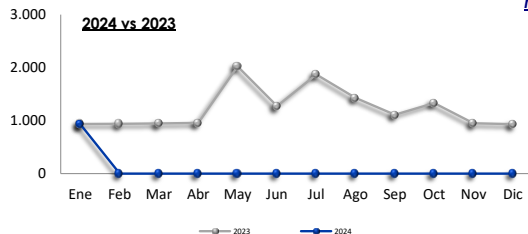
Acumulado 2023



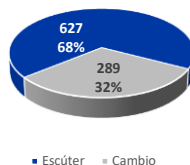
MOTOCICLETAS

Segmento	Enero				Enero-Enero			
	Matr. 2024	% / total	Matr. 2023	% Δ aa.	Matr. 2024	% / total	Matr. 2023	% Δ aa.
Escúter	6.917	50,9%	7.014	-1,4%	6.917	50,9%	7.014	-1,4%
Carretera	5.819	42,8%	5.370	8,4%	5.819	42,8%	5.370	8,4%
Campo	837	6,2%	766	9,3%	837	6,2%	766	9,3%
Sin segmento	18	0,1%	21		18	0,1%	21	
Totales	13.591		13.171	3,2%	13.591		13.171	3,2%

Mercado de Ciclomotores



Acumulado 2023



CICLOMOTORES

Segmento	Enero				Enero-Enero			
	Matr. 2024	% / total	Matr. 2023	% Δ aa.	Matr. 2024	% / total	Matr. 2023	% Δ aa.
Escúter	627	67,4%	702	-10,7%	627	67,4%	702	-10,7%
Cambio	289	31,1%	219	32,0%	289	31,1%	219	32,0%
Sin Segmento	14		16		14		16	
Totales	930		937	-0,7%	930		937	-0,7%

Otros vehículos ligeros (categoría L)



Otros vehículos ligeros (categoría L)

Segmento	Enero				Enero-Enero			
	Matr. 2024	% / total	Matr. 2023	% Δ aa.	Matr. 2024	% / total	Matr. 2023	% Δ aa.
Triciclos	204	22,2%	182	12,1%	204	22,2%	182	12,1%
Cuadriciclos	712	77,5%	546	30,4%	712	77,5%	546	30,4%
Sin Segmento	3		16		3		16	
Totales	919		744	23,5%	919		744	23,5%