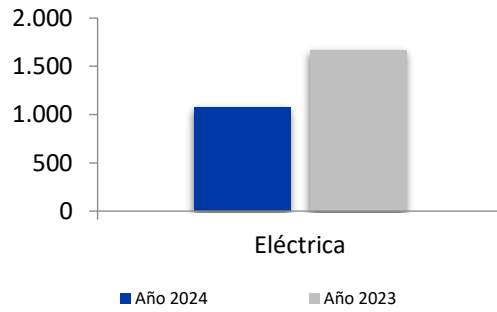
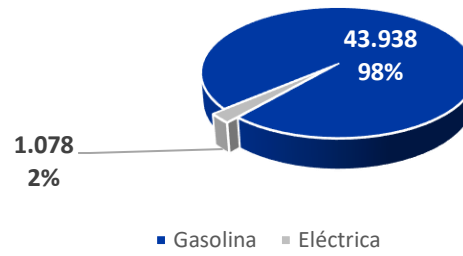


## MATRICULACIONES VEHÍCULOS POR TIPO DE PROPULSIÓN

### MOTOCICLETAS

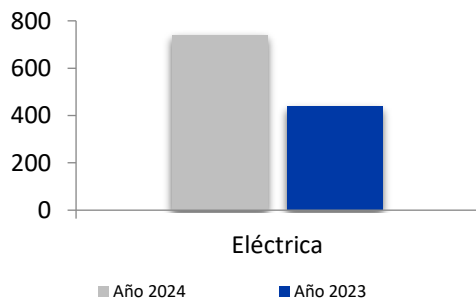


#### Acumulado

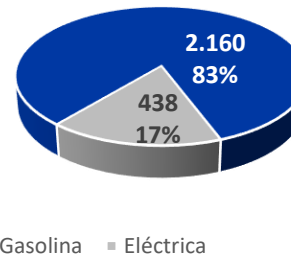


MOTOCICLETAS	Marzo				Enero-Marzo			
	Matr. 2024	% / total	Matr. 2023	% ^ aa.	Matr. 2024	% / total	Matr. 2023	% ^ aa.
Gasolina	15.850	97,9%	17.357	-8,7%	43.938	97,6%	41.858	5,0%
Eléctrica	338	2,1%	560	-39,6%	1.078	2,4%	1.666	-35,3%
<b>TOTAL</b>	<b>16.188</b>		<b>17.917</b>	<b>-9,7%</b>	<b>45.016</b>		<b>43.524</b>	<b>3,4%</b>

### CICLOMOTORES



#### Acumulado



CICLOMOTORES	Marzo				Enero-Marzo			
	Matr. 2024	% / total	Matr. 2023	% ^ aa.	Matr. 2024	% / total	Matr. 2023	% ^ aa.
Gasolina	636	77,0%	725	-12,3%	2.160	83,1%	2.086	3,5%
Eléctrica	190	23,0%	221	-14,0%	438	16,9%	738	-40,7%
<b>TOTAL</b>	<b>826</b>		<b>946</b>	<b>-12,7%</b>	<b>2.598</b>		<b>2.824</b>	<b>-8,0%</b>