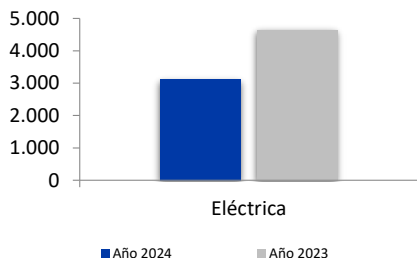
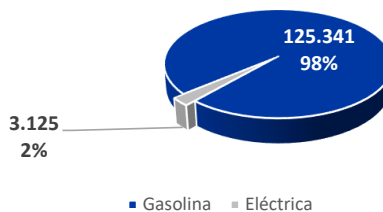


MATRICULACIONES VEHÍCULOS POR TIPO DE PROPULSIÓN

MOTOCICLETAS



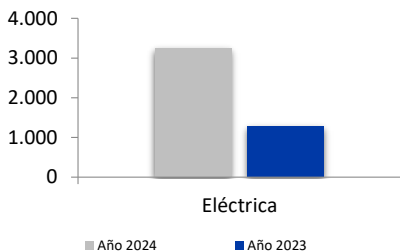
Acumulado



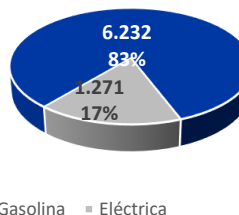
MOTOCICLETAS

	Julio				Enero-Julio			
	Matr. 2024	% / total	Matr. 2023	% Δ aa.	Matr. 2024	% / total	Matr. 2023	% Δ aa.
Gasolina	21.951	97,3%	18.850	16,5%	125.341	97,6%	116.273	7,8%
Eléctrica	604	2,7%	646	-6,5%	3.125	2,4%	4.647	-32,8%
TOTAL	22.555		19.496	15,7%	128.466		120.920	6,2%

CICLOMOTORES



Acumulado



CICLOMOTORES

	Julio				Enero-Julio			
	Matr. 2024	% / total	Matr. 2023	% Δ aa.	Matr. 2024	% / total	Matr. 2023	% Δ aa.
Gasolina	1.545	87,7%	1.143	35,2%	6.232	83,1%	5.714	9,1%
Eléctrica	216	12,3%	727	-70,3%	1.271	16,9%	3.235	-60,7%
TOTAL	1.761		1.870	-6,8%	7.503		8.949	-16,2%