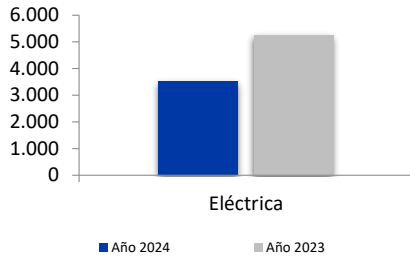
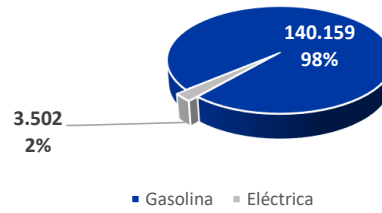


MATRICULACIONES VEHÍCULOS POR TIPO DE PROPULSIÓN

MOTOCICLETAS



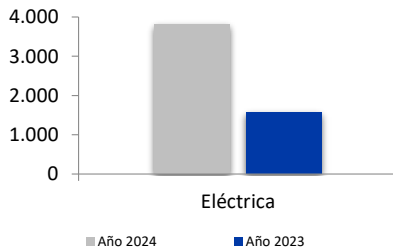
Acumulado



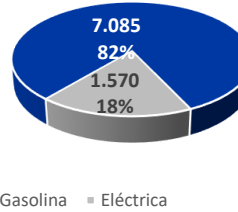
MOTOCICLETAS

	Agosto				Enero-Agosto			
	Matr. 2024	% / total	Matr. 2023	% ^ aa.	Matr. 2024	% / total	Matr. 2023	% ^ aa.
Gasolina	14.818	97,5%	14.042	5,5%	140.159	97,6%	130.315	7,6%
Eléctrica	378	2,5%	606	-37,6%	3.502	2,4%	5.253	-33,3%
TOTAL	15.196		14.648	3,7%	143.661		135.568	6,0%

CICLOMOTORES



Acumulado



CICLOMOTORES

	Agosto				Enero-Agosto			
	Matr. 2024	% / total	Matr. 2023	% ^ aa.	Matr. 2024	% / total	Matr. 2023	% ^ aa.
Gasolina	853	74,1%	860	-0,8%	7.085	81,9%	6.574	7,8%
Eléctrica	298	25,9%	567	-47,4%	1.570	18,1%	3.802	-58,7%
TOTAL	1.151		1.427	-19,3%	8.655		10.376	-16,6%