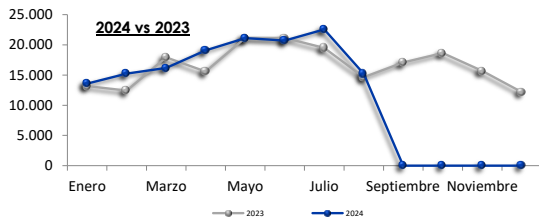
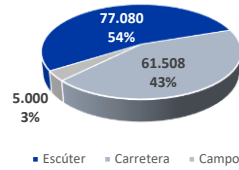


RESUMEN DE MERCADO

Mercado de Motocicletas

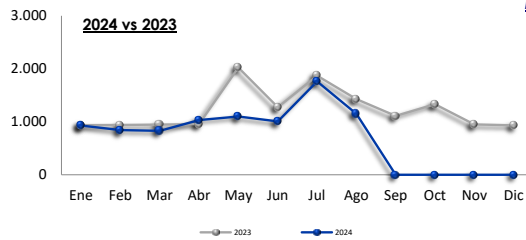


Acumulado 2023



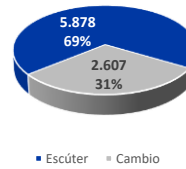
MOTOCICLETAS

Segmento	Agosto				Enero-Agosto			
	Matr. 2024	% / total	Matr. 2023	% Δ aa.	Matr. 2024	% / total	Matr. 2023	% Δ aa.
Escúter	8.851	58,2%	8.658	2,2%	77.080	507,2%	75.672	1,9%
Carretera	5.942	39,1%	5.438	9,3%	61.508	404,8%	54.691	12,5%
Campo	399	2,6%	541	-26,2%	5.000	32,9%	5.099	-1,9%
Sin segmento	4	0,0%	11		73	0,5%	106	
Totales	15.196		14.648	3,7%	143.661		135.568	6,0%



Mercado de Ciclomotores

Acumulado 2023



CICLOMOTORES

Segmento	Agosto				Enero-Agosto			
	Matr. 2024	% / total	Matr. 2023	% Δ aa.	Matr. 2024	% / total	Matr. 2023	% Δ aa.
Escúter	780	67,8%	1.151	-32,2%	5.878	510,7%	8.280	-29,0%
Cambio	323	28,1%	265	21,9%	2.607	226,5%	1.935	34,7%
Sin Segmento	48		11		170		161	
Totales	1.151		1.427	-19,3%	8.655		10.376	-16,6%

Otros vehículos ligeros (categoría L)



Otros vehículos ligeros (categoría L)

Segmento	Agosto				Enero-Agosto			
	Matr. 2024	% / total	Matr. 2023	% Δ aa.	Matr. 2024	% / total	Matr. 2023	% Δ aa.
Triciclos	277	33,5%	247	12,1%	2.570	31,5%	2.772	-7,3%
Cuadriciclos	546	66,1%	499	9,4%	5.548	68,0%	5.010	10,7%
Sin Segmento	3		8		42		102	
Totales	826		754	9,5%	8.160		7.884	3,5%