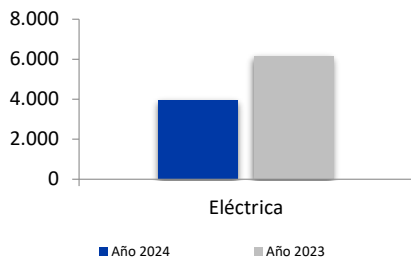
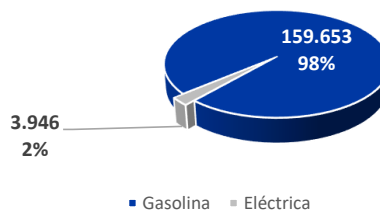


MATRICULACIONES VEHÍCULOS POR TIPO DE PROPULSIÓN

MOTOCICLETAS



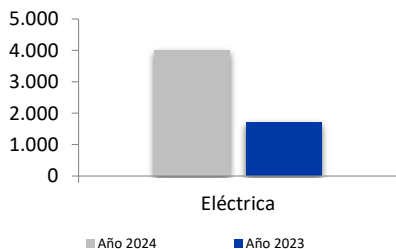
Acumulado



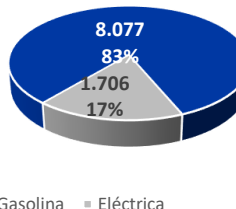
MOTOCICLETAS

	Septiembre				Enero-Septiembre			
	Matr. 2024	% / total	Matr. 2023	% ^ aa.	Matr. 2024	% / total	Matr. 2023	% ^ aa.
Gasolina	19.493	97,8%	16.186	20,4%	159.653	97,6%	146.501	9,0%
Eléctrica	445	2,2%	886	-49,8%	3.946	2,4%	6.139	-35,7%
TOTAL	19.938		17.072	16,8%	163.599		152.640	7,2%

CICLOMOTORES



Acumulado



CICLOMOTORES

	Septiembre				Enero-Septiembre			
	Matr. 2024	% / total	Matr. 2023	% ^ aa.	Matr. 2024	% / total	Matr. 2023	% ^ aa.
Gasolina	993	88,0%	928	7,0%	8.077	82,6%	7.502	7,7%
Eléctrica	135	12,0%	183	-26,2%	1.706	17,4%	3.985	-57,2%
TOTAL	1.128		1.111	1,5%	9.783		11.487	-14,8%