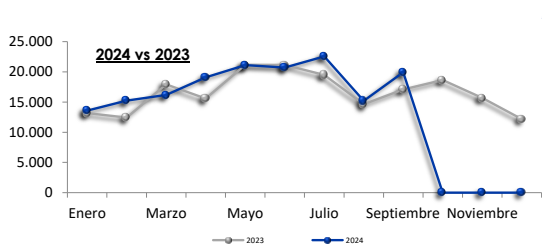
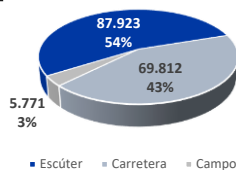


RESUMEN DE MERCADO



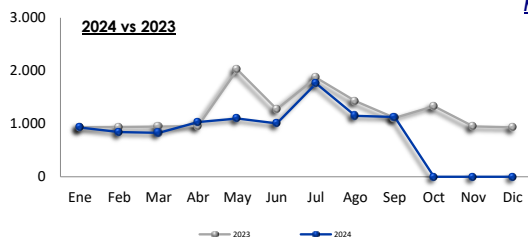
Mercado de Motocicletas

Acumulado 2023



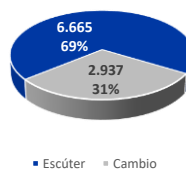
MOTOCICLETAS

Segmento	Septiembre				Enero-Septiembre			
	Matr. 2024	% / total	Matr. 2023	% Δ aa.	Matr. 2024	% / total	Matr. 2023	% Δ aa.
Escúter	10.843	54,4%	9.746	11,3%	87.923	441,0%	85.418	2,9%
Carretera	8.304	41,6%	6.575	26,3%	69.812	350,1%	61.266	13,9%
Campo	771	3,9%	740	4,2%	5.771	28,9%	5.839	-1,2%
Sin segmento	20	0,1%	11		93	0,5%	117	
Totales	19.938		17.072	16,8%	163.599		152.640	7,2%



Mercado de Ciclomotores

Acumulado 2023



CICLOMOTORES

Segmento	Septiembre				Enero-Septiembre			
	Matr. 2024	% / total	Matr. 2023	% Δ aa.	Matr. 2024	% / total	Matr. 2023	% Δ aa.
Escúter	787	69,8%	820	-4,0%	6.665	590,9%	9.100	-26,8%
Cambio	330	29,3%	276	19,6%	2.937	260,4%	2.211	32,8%
Sin Segmento	11		15		181		176	
Totales	1.128		1.111	1,5%	9.783		11.487	-14,8%

Otros vehículos ligeros (categoría L)



Otros vehículos ligeros (categoría L)

Segmento	Septiembre				Enero-Septiembre			
	Matr. 2024	% / total	Matr. 2023	% Δ aa.	Matr. 2024	% / total	Matr. 2023	% Δ aa.
Triciclos	373	37,6%	302	23,5%	2.943	32,2%	3.074	-4,3%
Cuadriciclos	615	61,9%	546	12,6%	6.163	67,3%	5.556	10,9%
Sin Segmento	5		11		47		113	
Totales	993		859	15,6%	9.153		8.743	4,7%