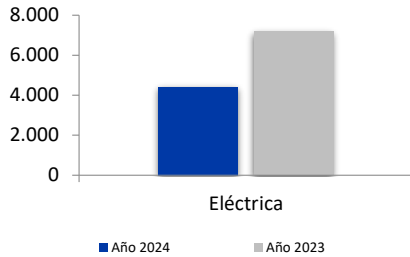
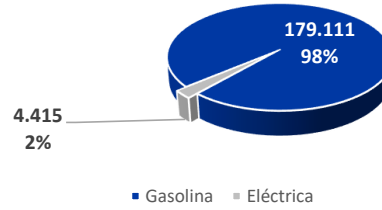


MATRICULACIONES VEHÍCULOS POR TIPO DE PROPULSIÓN

MOTOCICLETAS



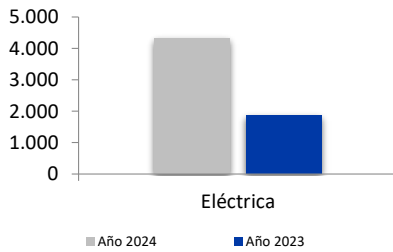
Acumulado



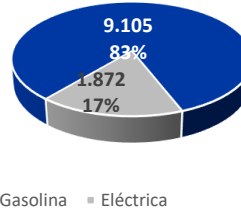
MOTOCICLETAS

	Octubre				Enero-Octubre			
	Matr. 2024	% / total	Matr. 2023	% ^ aa.	Matr. 2024	% / total	Matr. 2023	% ^ aa.
Gasolina	19.452	97,7%	17.598	10,5%	179.111	97,6%	164.099	9,1%
Eléctrica	461	2,3%	1.049	-56,1%	4.415	2,4%	7.188	-38,6%
TOTAL	19.913		18.647	6,8%	183.526		171.287	7,1%

CICLOMOTORES



Acumulado



CICLOMOTORES

	Octubre				Enero-Octubre			
	Matr. 2024	% / total	Matr. 2023	% ^ aa.	Matr. 2024	% / total	Matr. 2023	% ^ aa.
Gasolina	1.028	86,1%	1.011	1,7%	9.105	82,9%	8.513	7,0%
Eléctrica	166	13,9%	321	-48,3%	1.872	17,1%	4.306	-56,5%
TOTAL	1.194		1.332	-10,4%	10.977		12.819	-14,4%