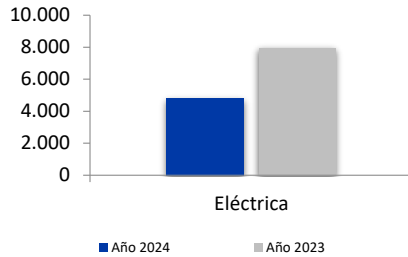
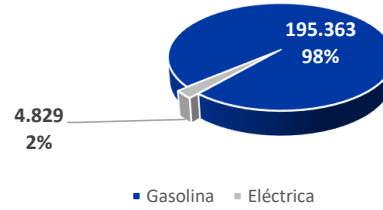


MATRICULACIONES VEHÍCULOS POR TIPO DE PROPULSIÓN

MOTOCICLETAS



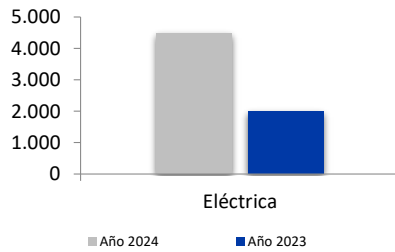
Acumulado



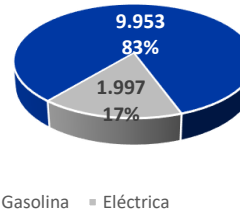
MOTOCICLETAS

	Noviembre				Enero-Noviembre			
	Matr. 2024	% / total	Matr. 2023	% ^ aa.	Matr. 2024	% / total	Matr. 2023	% ^ aa.
Gasolina	16.248	97,5%	14.906	9,0%	195.363	97,6%	179.005	9,1%
Eléctrica	414	2,5%	756	-45,2%	4.829	2,4%	7.944	-39,2%
TOTAL	16.662		15.662	6,4%	200.192		186.949	7,1%

CICLOMOTORES



Acumulado



CICLOMOTORES

	Noviembre				Enero-Noviembre			
	Matr. 2024	% / total	Matr. 2023	% ^ aa.	Matr. 2024	% / total	Matr. 2023	% ^ aa.
Gasolina	848	87,2%	796	6,5%	9.953	83,3%	9.309	6,9%
Eléctrica	125	12,8%	153	-18,3%	1.997	16,7%	4.459	-55,2%
TOTAL	973		949	2,5%	11.950		13.768	-13,2%