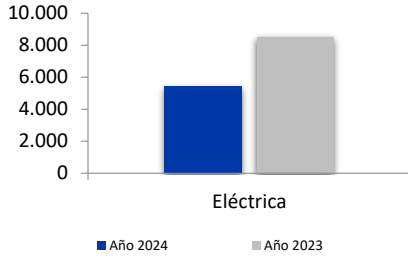
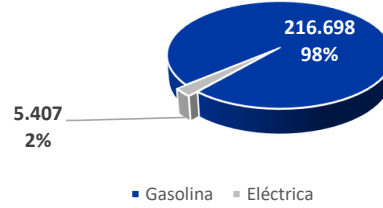


MATRICULACIONES VEHÍCULOS POR TIPO DE PROPULSIÓN

MOTOCICLETAS



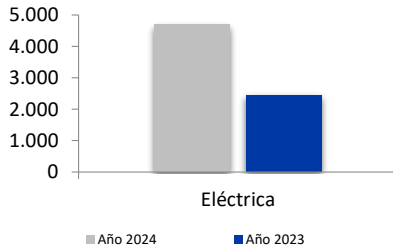
Acumulado



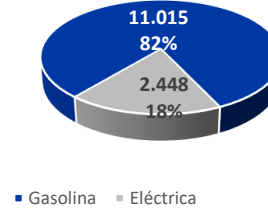
MOTOCICLETAS

	Diciembre				Enero-Diciembre			
	Matr. 2024	% / total	Matr. 2023	% ^ aa.	Matr. 2024	% / total	Matr. 2023	% ^ aa.
Gasolina	21.335	97,4%	11.605	83,8%	216.698	97,6%	190.610	13,7%
Eléctrica	578	2,6%	566	2,1%	5.407	2,4%	8.510	-36,5%
TOTAL	21.913		12.171	80,0%	222.105		199.120	11,5%

CICLOMOTORES



Acumulado



CICLOMOTORES

	Diciembre				Enero-Diciembre			
	Matr. 2024	% / total	Matr. 2023	% ^ aa.	Matr. 2024	% / total	Matr. 2023	% ^ aa.
Gasolina	1.073	69,9%	705	52,2%	11.015	81,8%	10.014	10,0%
Eléctrica	461	30,1%	228	102,2%	2.448	18,2%	4.687	-47,8%
TOTAL	1.534		933	64,4%	13.463		14.701	-8,4%