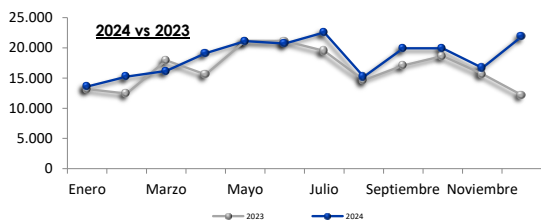
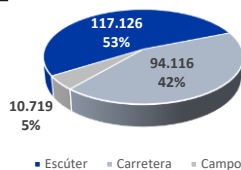


RESUMEN DE MERCADO

Mercado de Motocicletas



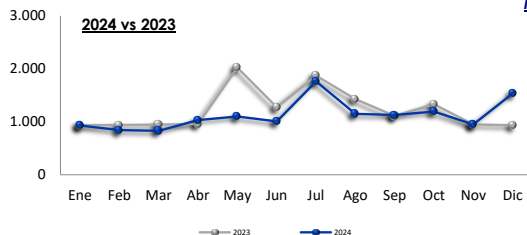
Acumulado 2023



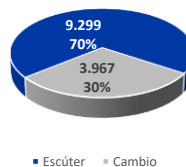
MOTOCICLETAS

Segmento	Diciembre				Enero-Diciembre			
	Matr. 2024	% / total	Matr. 2023	% Δ aa.	Matr. 2024	% / total	Matr. 2023	% Δ aa.
Escúter	11.281	51,5%	5.929	90,3%	117.126	534,5%	110.468	6,0%
Carretera	7.949	36,3%	5.638	41,0%	94.116	429,5%	80.353	17,1%
Campo	2.662	12,1%	597	345,9%	10.719	48,9%	8.144	31,6%
Sin segmento	21	0,1%	7		144	0,7%	155	
Totales	21.913		12.171	80,0%	222.105		199.120	11,5%

Mercado de Ciclomotores



Acumulado 2023



CICLOMOTORES

Segmento	Diciembre				Enero-Diciembre			
	Matr. 2024	% / total	Matr. 2023	% Δ aa.	Matr. 2024	% / total	Matr. 2023	% Δ aa.
Escúter	1.126	73,4%	643	75,1%	9.299	606,2%	11.445	-18,8%
Cambio	403	26,3%	260	55,0%	3.967	258,6%	3.012	31,7%
Sin Segmento	5		30		197		244	
Totales	1.534		933	64,4%	13.463		14.701	-8,4%

Otros vehículos ligeros (categoría L)



Otros vehículos ligeros (categoría L)

Segmento	Diciembre				Enero-Diciembre			
	Matr. 2024	% / total	Matr. 2023	% Δ aa.	Matr. 2024	% / total	Matr. 2023	% Δ aa.
Triciclos	224	22,1%	278	-19,4%	3.744	30,3%	4.041	-7,3%
Cuadriciclos	785	77,4%	544	44,3%	8.557	69,2%	7.436	15,1%
Sin Segmento	5		9		58		141	
Totales	1.014		831	22,0%	12.359		11.618	6,4%