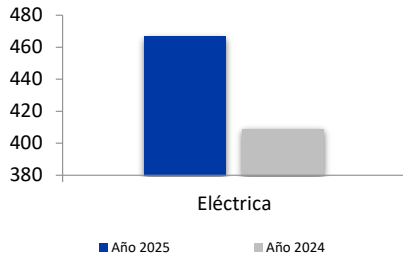
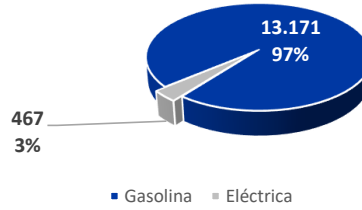


MATRICULACIONES VEHÍCULOS POR TIPO DE PROPULSIÓN

MOTOCICLETAS



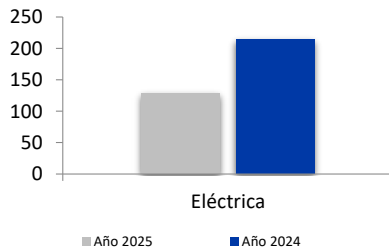
Acumulado



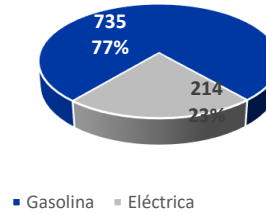
MOTOCICLETAS

	Enero				Enero-Enero			
	Matr. 2025	% / total	Matr. 2024	% ^ aa.	Matr. 2025	% / total	Matr. 2024	% ^ aa.
Gasolina	13.171	96,6%	13.182	-0,1%	13.171	96,6%	13.182	-0,1%
Eléctrica	467	3,4%	409	14,2%	467	3,4%	409	14,2%
TOTAL	13.638		13.591	0,3%	13.638		13.591	0,3%

CICLOMOTORES



Acumulado



CICLOMOTORES

	Enero				Enero-Enero			
	Matr. 2025	% / total	Matr. 2024	% ^ aa.	Matr. 2025	% / total	Matr. 2024	% ^ aa.
Gasolina	735	77,4%	802	-8,4%	735	77,4%	802	-8,4%
Eléctrica	214	22,6%	128	67,2%	214	22,6%	128	67,2%
TOTAL	949		930	2,0%	949		930	2,0%