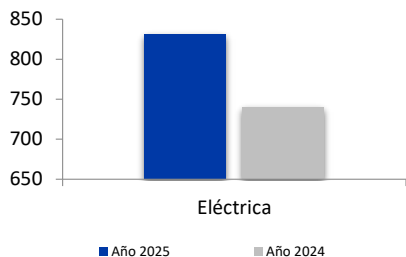
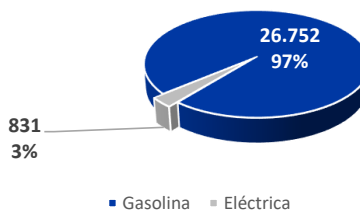


MATRICULACIONES VEHÍCULOS POR TIPO DE PROPULSIÓN

MOTOCICLETAS



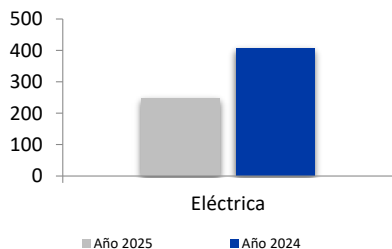
Acumulado



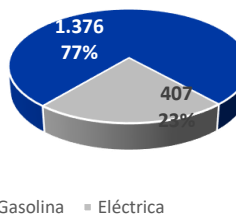
MOTOCICLETAS

	Febrero				Enero-Febrero			
	Matr. 2025	% / total	Matr. 2024	% ^ aa.	Matr. 2025	% / total	Matr. 2024	% ^ aa.
Gasolina	13.581	97,4%	14.906	-8,9%	26.752	97,0%	28.088	-4,8%
Eléctrica	364	2,6%	331	10,0%	831	3,0%	740	12,3%
TOTAL	13.945		15.237	-8,5%	27.583		28.828	-4,3%

CICLOMOTORES



Acumulado



CICLOMOTORES

	Febrero				Enero-Febrero			
	Matr. 2025	% / total	Matr. 2024	% ^ aa.	Matr. 2025	% / total	Matr. 2024	% ^ aa.
Gasolina	646	77,5%	722	-10,5%	1.376	77,2%	1.524	-9,7%
Eléctrica	188	22,5%	120	56,7%	407	22,8%	248	64,1%
TOTAL	834		842	-1,0%	1.783		1.772	0,6%