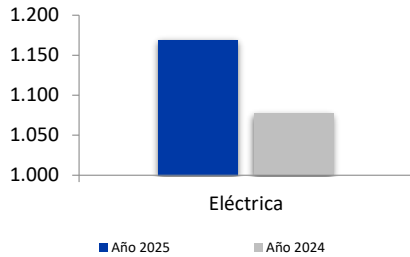
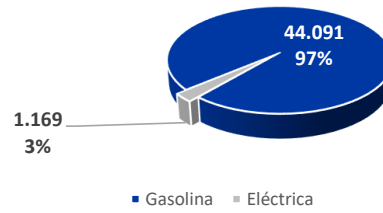


MATRICULACIONES VEHÍCULOS POR TIPO DE PROPULSIÓN

MOTOCICLETAS



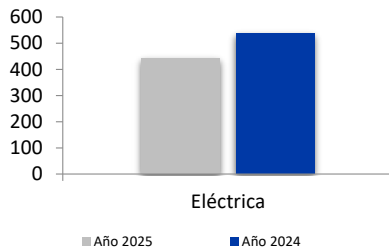
Acumulado



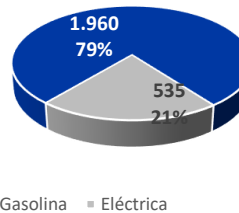
MOTOCICLETAS

	Marzo				Enero-Marzo			
	Matr. 2025	% / total	Matr. 2024	% ^ aa.	Matr. 2025	% / total	Matr. 2024	% ^ aa.
Gasolina	17.338	98,1%	15.843	9,4%	44.091	97,4%	43.931	0,4%
Eléctrica	339	1,9%	337	0,6%	1.169	2,6%	1.077	8,5%
TOTAL	17.677		16.180	9,3%	45.260		45.008	0,6%

CICLOMOTORES



Acumulado



CICLOMOTORES

	Marzo				Enero-Marzo			
	Matr. 2025	% / total	Matr. 2024	% ^ aa.	Matr. 2025	% / total	Matr. 2024	% ^ aa.
Gasolina	584	82,0%	636	-8,2%	1.960	78,6%	2.160	-9,3%
Eléctrica	128	18,0%	193	-33,7%	535	21,4%	441	21,3%
TOTAL	712		829	-14,1%	2.495		2.601	-4,1%