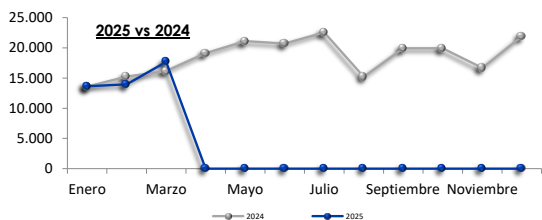
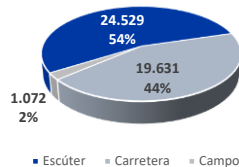


RESUMEN DE MERCADO

Mercado de Motocicletas



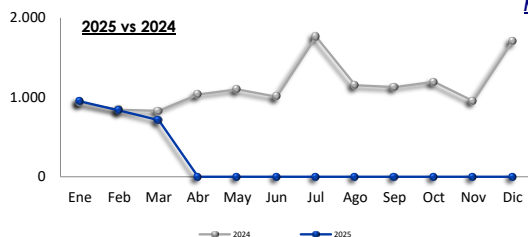
Acumulado 2023



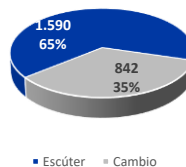
MOTOCICLETAS

Segmento	Marzo				Enero-Marzo			
	Matr. 2025	% / total	Matr. 2024	% Δ aa.	Matr. 2025	% / total	Matr. 2024	% Δ aa.
Escúter	9.057	51,2%	8.224	10,1%	24.529	138,8%	23.064	6,4%
Carretera	8.264	46,8%	7.361	12,3%	19.631	111,1%	19.797	-0,8%
Campo	343	1,9%	584	-41,3%	1.072	6,1%	2.107	-49,1%
Sin segmento	13	0,1%	11		28	0,2%	40	
Totales	17.677		16.180	9,3%	45.260		45.008	0,6%

Mercado de Ciclomotores



Acumulado 2023



CICLOMOTORES

Segmento	Marzo				Enero-Marzo			
	Matr. 2025	% / total	Matr. 2024	% Δ aa.	Matr. 2025	% / total	Matr. 2024	% Δ aa.
Escúter	424	59,6%	599	-29,2%	1.590	223,3%	1.831	-13,2%
Cambio	268	37,6%	222	20,7%	842	118,3%	742	13,5%
Sin Segmento	20		8		63		28	
Totales	712		829	-14,1%	2.495		2.601	-4,1%

Otros vehículos ligeros (categoría L)



Otros vehículos ligeros (categoría L)

Segmento	Marzo				Enero-Marzo			
	Matr. 2025	% / total	Matr. 2024	% Δ aa.	Matr. 2025	% / total	Matr. 2024	% Δ aa.
Triciclos	193	21,7%	323	-40,2%	514	20,4%	797	-35,5%
Cuadriciclos	685	76,9%	591	15,9%	1.982	78,5%	1.972	0,5%
Sin Segmento	13		3		29		9	
Totales	891		917	-2,8%	2.525		2.778	-9,1%